





Organizzazione per COVID-19 – a.s. 2020/2021

Classe	Sez. A		Sez. B		Sez. C		Sez. D		Sez. E		Sez. ASA		Sez. BSA		Sez. ALA	
	Stud n.	Aula n	Stud n.	Aula n.	Stud n.	Aula n.	Stud n.	Aula n.	Stud n	Aula n	Stud n	Aula n	Stud n	Aula n	Stud n.	Aula n
1 ^a	19	20	25	30	26	LAB DIS	26	31	26	LAB FIS	22	39	22	16	28	LAB CER
2 ^a	20	24	28	10	26	28	23	6	27	11	32	25	24	17	24	5
3 ^a	16	17	24	19	31	23	26	29	-		28	27	28	26	28	35
4 ^a	21	33	30	4	24	22	-		-		23	18	19	21	19	36
5 ^a	18	32	14	2	18	3	24 max. 19 stud.	7	28 max. 20 stud.	8	28 max. 20 stud.	9	-		19	34

 capienza max 19 stud.
  capienza max 20 stud.
  tutti in presenza
  si alternano in Conference

ACCESSI ALLE AULE

a.s. 2020/2021

Classi Piano Terra

Ingresso H (laboratorio di Disegno)	1C (aula lab. Disegno)
Ingresso I (laboratorio di Ceramica)	1ALA (aula lab. Ceramica)
Ingresso principale B	1BSA (aula n. 16 ex sala docenti)
Ingresso E (nei pressi della Conference Room)	5B (aula n. 2)
	5C (aula n. 3)
	4B (aula n. 4)
	2ALA (aula n. 5)
	2D (aula n. 6)
	5D (aula n. 7 e Conf. Room)
Ingresso F (uscita di sicurezza ala nuova)	5E (aula n. 8 e Conf. Room)
	5ASA (aula n. 9 e Conf. Room))
	2B (aula n. 10)
	2E (aula n. 11)
	5E (5D e 5ASA) (Conference Room)

Classi Primo Piano

Ingresso principale A + scala interna sinistra	3B (aula n. 19)
	1A (aula n. 20)
	4BSA (aula n. 21)
	4C (aula n. 22)
	3C (aula n. 23)
	1B (aula n. 30)
Ingresso principale B + scala interna destra	1ASA (aula n. 39)
	4ALA (aula n. 36)
	3ALA (aula n. 35)
	5ALA (aula n. 34)
Scala emergenza G (lato palestra coperta)	4A (aula n. 33)
	5A (aula n. 32)
	1D (aula n. 31)
Scala emergenza C (ingresso principale) - direzione lab. linguistico	3A (aula n. 17)
	4ASA (aula n. 18)
Scala emergenza C (ingresso principale) - direzione lab. di Fisica	1E (aula lab. Fisica)
	2BSA (aula n. 37)
Scala emergenza D (in direzione della Conference Room)	2A (aula n. 24)
	2ASA (aula n. 25)
	3BSA (aula n. 26)
	3ASA (aula n. 27)
	2C (aula n. 28)
	3D (aula n. 29)